COMMENT VENIR
AU MUSÉE DES GUEULES ROUGES ?

En Facile À Lire et à Comprendre

Agglomération PROVENCE VERTE

Quoi 2 Neuf ? Association

PARIH 83 S'élancer ensemble vers l'inclusion

MUSÉE des GUEULES ROUGES

À quoi sert ce livret ?

Ce livret te donne **des informations**

pour préparer **ta visite au Musée** des Gueules Rouges comme :

- Comment **venir au musée** ?
- Les **horaires d'ouverture**
- Combien **coûte une entrée** pour visiter le musée ?  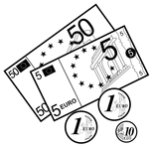
- Et plein d'autres choses

Ce livret est écrit en **Facile à lire et à comprendre**

Sommaire

Comment venir au musée ? **PAGE 4**

Que voir au musée ? 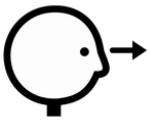 **PAGE 12**

L'équipe du musée **PAGE 13**

Quand le musée est ouvert ? **PAGE 15**

Combien ça coûte ? 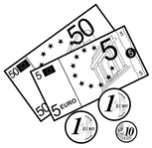 **PAGE 18**

Les services du musée **PAGE 19**

Dans le musée, ce que tu peux faire et ne pas faire **PAGE 21**

Comment venir au musée ?

Tu viens en bus

Adresse :

Musée des Gueules Rouges

Avenue de la libération

83170 Tourves

En **bus ZOU ! :**

- Ligne **849** : Toulon → Garéoult
- Ligne **express 93** : Brignoles → Aix-en-Provence

En bus **Mouv'enbus :**

Ligne **113** : Brignoles → Saint-Maximin

Arrêt : Halte Routière à Tourves.

Le musée est sur ta droite, juste à côté de l'arrêt de bus.

Tu viens en voiture

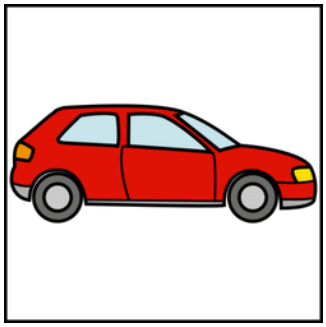

Sur ton chemin, tu vas **passer sur des rails de train**.

Quand tu vois un **panneau rouge avec écrit**

« Musée des Gueules Rouges », **tu tournes à droite**.

Panneau rouge

Rails de train



Tu **continues sur ton chemin.**

Tu vas passer **devant un bâtiment de couleur beige**.

Ce bâtiment est la **crèche de Tourves**.

Tu **continues** sur la route.

Tu vas voir la **maison de retraite**.

qui s'appelle « **la Marjolaine** »

Continue tout droit sur ton chemin.

Quand tu vois le **panneau du musée**, **tu tournes à droite.**

Tu arrives sur le parking du musée.

Tu **gares ta voiture**
sur le parking du musée.

Au fond du parking, il y a 2 places **PMR**

Les places de parking pour les personnes
en situation de handicap
s'appellent des places PMR.

PMR veut dire :
Personnes à Mobilité Réduite.

On reconnaît les places PMR grâce à :

- la couleur bleue
- le symbole de la personne en fauteuil roulant

Tu **te diriges vers l'entrée du musée**.

Tu peux entrer par la **porte automatique.**

Une porte automatique c'est une porte qui s'ouvre toute seule.

Entrée

Tu passes la porte du **sas.**

Un **sas** est un espace fermé situé entre dehors et dedans.

Porte du sas

Tu arrives à **l'accueil**,

pour prendre tes **tickets d'entrée** du musée.



Accueil

Quand tu rentres dans le musée, l’accueil est juste en face.

Les **agents du musée sont là pour t’aider.**

Ils t'accompagnent et répondent à tes questions.

Tu peux les **reconnaître grâce à leur badge** :



Que voir au Musée des Gueules Rouges ?

Le Musée des Gueules Rouges

raconte 117 ans d'histoire de la **bauxite** dans le Var.

La bauxite c'est une pierre rouge.

Au musée tu peux :

- **Regarder le musée**

- **Entrer dans la mine avec un guide**

- **Voir une exposition temporaire**

une exposition temporaire c'est une exposition qui reste au musée pendant quelques semaines ou quelques mois.

Après cette période, elle est remplacée par une autre exposition.

L'équipe du musée

Au Musée des Gueules Rouges, **tu pourras rencontrer** :

Rebecca à l'accueil

Tu peux nous retrouver pour les visites guidées et à l'accueil.

Anaëlle

Amélie

Une visite guidée est une visite avec un guide qui explique le lieu et répond a tes questions.

Tu les verras peu mais tu peux les croiser dans le musée.

Jérémy

est **responsable** du musée

Éric

est **directeur** du musée

Le travail de Jérémy est **d'être responsable du musée**.

Jérémy s'occupe d'une **partie du musée et organise le travail de son équipe**.

Le travail d'Éric est d'être **directeur**, c'est la personne qui dirige le musée :

- prendre les **grandes décisions**
- s'occuper du **bon fonctionnement du musée et de l'équipe**

Quand le musée est ouvert ?

En **été**, le musée est **ouvert de mai à septembre.**

Les horaires peuvent changer pendant les vacances scolaires.

- **Pendant les vacances**

Le musée est ouvert **du mercredi au dimanche de 14H00 à 18H00**.

- **Hors vacances scolaires**

Hors vacances scolaires, cela veut dire : **ce n'est pas les vacances.**

Le musée est ouvert le **mercredi, le samedi et le dimanche de 14H00 à 18H00.**

Visite de la mine

3 visites guidées par jour de la Mine.

Les horaires pour voir la mine

- **14H30**
- **15H30**
- **16H30**

Quand tu viens, pense à regarder les horaires pour voir la mine.

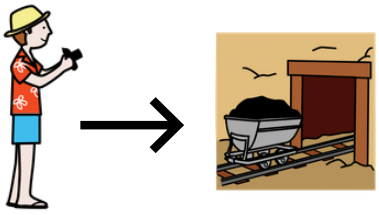

En **hiver**, le musée est **ouvert de octobre à avril.**

Les horaires peuvent changer pendant les vacances scolaires.

- **Pendant les vacances**

le musée est ouvert **du mercredi au dimanche de 14H00 à 17H00.**

- **Hors vacances scolaires**

Hors vacances scolaires, cela veut dire : **ce n'est pas les vacances.**

le musée est ouvert le **mercredi, le samedi et le dimanche de 14H00 à 17H00.**

Visite de la mine

2 visites guidées par jour de la Mine.

Les horaires pour voir la mine

- **14H30**
- **15H30**

Quand tu viens, pense à regarder les horaires pour voir la mine.

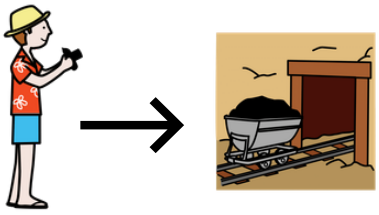

Quand le musée est fermé ?

Le Musée des Gueules Rouges est **fermé** :

- **Le 11 Novembre**
- **Du 14 décembre au 1er Février**
- **Le 1er Mai**

Combien ça coûte ?

L'entrée coûte :

6 euros par personne.

Tu es en situation de handicap et **tu as une carte mobilité inclusion.**

Tu payes **4 euros**

La personne qui t'accompagne rentre **gratuitement,** cela veut dire qu'elle ne paye pas.



pour payer que 4 euros

Tu devras **montrer ta carte d'invalidité** avec **la mention "besoin d'accompagnement"**

Les services du musée

Au musée il y a un **ascenseur**,

Tu as des difficulté à monter les marches de escaliers,

tu peux utiliser l'ascenseur.

Le musée peut te prêter un fauteuil roulant.

Il y a des **toilettes adaptés à 2 endroits dans le musée** :

- **A l'accueil** (avec une table pour changer les bébés)
- **Au 1er étage**

Tu peux **également demander à l'accueil** du musée :

Une boucle magnétique



est un système d'aide à l'écoute.
Ce système aide les personnes qui portent **un appareil auditif** à entendre une discussion.

On reconnaît une boucle magnétique grâce à ce **symbole** :
T ou **oreille barrée avec un T**

Un audio guide

Une lampe torche

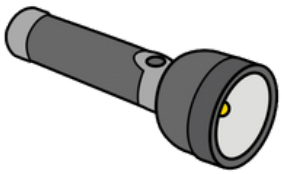

Un siège

Une loupe

Un ascenseur



Dans le musée : **Tu peux** ✓

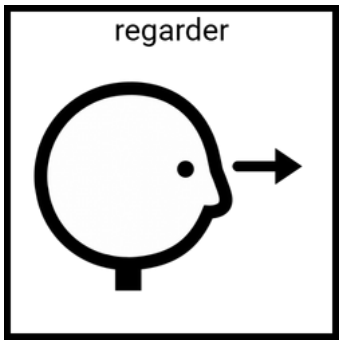







Dans le musée : **Tu dois éviter** ✗

Les informations pratiques

Tu peux nous contacter :

Référente Handicap au musée des Gueules Rouges :

JOURDAN Amélie, médiatrice culturelle

→ **Par téléphone** : 04 94 86 19 63

→ **Par mail** : mgr@caprovenceverte.fr

Le **Musée** est **accessible aux personnes en situation d'handicap.**

Remerciement

Ce document a été réalisé avec la participation de l'association Quoi2neuf et le PARIH 83 : Suzanne, Adrien, Alexandre, Loan, Marie et Elea.

© European Easy-to-Read / Logo Européen Easy-to-read Inclusion Europe.

Plus d'info sur le site inclusion-europe.eu

Crédit photographique :
© Musée Des Gueules Rouges