

LES  
**ATELIERS  
ENFANTS**  
- ÉTÉ 2023 -



Agglomération  
Provence verte





## Ateliers de 14h30 à 16h30

### MARDI 11 JUILLET

**Qui se cache derrière ce fanion ?** Viens découvrir les drapeaux à travers l'histoire et le Moyen-âge et réalise une guirlande de fanions.

### MARDI 18 JUILLET

**Le dragon de Brignoles.** Viens dévoiler les secrets de la poutre du Grand Veneur et, à l'aide de matériaux de récupération, fabrique ton propre dragon de Brignoles.

### MARDI 25 JUILLET

**Ohé matelot !** Ohé matelot, viens naviguer à travers les bateaux des œuvres du musée et réalise ton bateau pour naviguer vers d'autres flots.

### MARDI 01 AOÛT

**La forteresse de Brignoles.** Viens découvrir l'histoire de la forteresse de Brignoles et, à l'aide de matériaux de récupération, fabrique ton château.

### MARDI 08 AOÛT

**Mon petit cabinet de curiosité.** Découvre les cabinets de curiosités et comment sont nés les musées. Réalise ensuite ton petit cabinet de curiosité d'insectes.

### MARDI 15 AOÛT

**La cour de Brignoles.** Explore l'histoire des comtes qui, jadis, vivaient au palais et fabrique, à l'aide de matériaux de récupération, tes propres personnages de la cour.

### MARDI 22 AOÛT

**Boutons papillons.** Viens observer les papillons de Provence et leurs belles couleurs. Réalise ensuite un joli papillon aux boutons colorés.

### MARDI 29 AOÛT

**Le chemin de ronde de Brignoles.** Viens examiner les murailles de la ville de Brignoles et fabrique ton casque de chevalier en papier pour aller faire la ronde du village.

**Musée des Comtes de Provence**  
Place des Comtes de Provence - Brignoles



# LES ATELIERS

au Musée des Comtes de Provence

6-12 ans

Durée 2h

4 € réservation obligatoire auprès de l'OIT

04 94 72 04 21

[contact@provenceverteverdon.fr](mailto:contact@provenceverteverdon.fr)





# LES ATELIERS DU MERCREDI

au Musée des Gueules Rouges




Public : 6 - 12 ans | Durée 2h

4 € réservation obligatoire auprès de l'OIT

04 94 72 04 21

[contact@provenceverteverdon.fr](mailto:contact@provenceverteverdon.fr)



## Ateliers de 14h30 à 16h30



### MERCREDI 12 JUILLET

**Les défis construction de Bauxiprof.** Pour bien débuter les vacances, Bauxiprof te met au défi de réaliser des images de la mine. Pourras-tu construire tes outils de mineur, berlines ou encore différentes parties de la mine ?



### MERCREDI 19 JUILLET

**L'épopée de la mine interdite.** Chapitre 1 « Carreau mystérieux » - Au cœur du musée, une nouvelle entrée de mine a été découverte. Imagine le carreau de cette exploitation, avec l'ensemble des bâtiments nécessaires à la récupération du minerai

### MERCREDI 26 JUILLET

**Un éventail.** Pendant un été chaud et ensoleillé, rien de tel qu'un peu d'air frais. Crée et décore ton éventail en aluminium coloré pour passer des vacances rafraîchissantes !



### MERCREDI 2 AOÛT

**L'épopée de la mine interdite.** Chapitre 2 « Galeries silencieuses » - Les premières pierres ont pu être dégagées, révélant des galeries mystérieuses. Quels trésors renferment-elles ? Reconstitue les tunnels pour mettre au jour les secrets enfouis.

### MERCREDI 9 AOÛT

**Un soleil d'alu.** Le soleil illumine chaque surface de ses rayons. Confectionne ton attrape-soleil en aluminium pour récupérer les rayons dans une atmosphère légère et colorée.



### MERCREDI 16 AOÛT

**L'épopée de la mine interdite.** Chapitre 3 « Laboratoire abandonné » Le laborantin a récupéré des échantillons de bauxite provenant de la mine interdite. Construis le laboratoire et imagine quelle découverte surprenante il a pu faire.



### MERCREDI 23 AOÛT

**L'épopée de la mine interdite.** Chapitre final « Le secret des Gueules Rouges » . La mine interdite est aujourd'hui fermée, mais sa légende continue. Les anciens mineurs auraient caché le secret à l'intérieur. Imagine les différentes salles dans lesquelles les Gueules Rouges ont pu conserver ce secret.




### MERCREDI 30 AOÛT

**Une construction d'art d'art.** Les fameuses briques colorées permettent de tout construire, tout imaginer. Deviens à ton tour un grand artiste en réalisant un tableau de briques en s'inspirant de célèbres œuvres d'art.



Ateliers réalisés avec des briques LEGO dans le cadre de l'exposition « Mine et une briques LEGO® »

**Musée des Gueules Rouges**  
Avenue de la Libération - Tourves



# LES JEUDIS MATIN DE L'ART CONTEMPORAIN

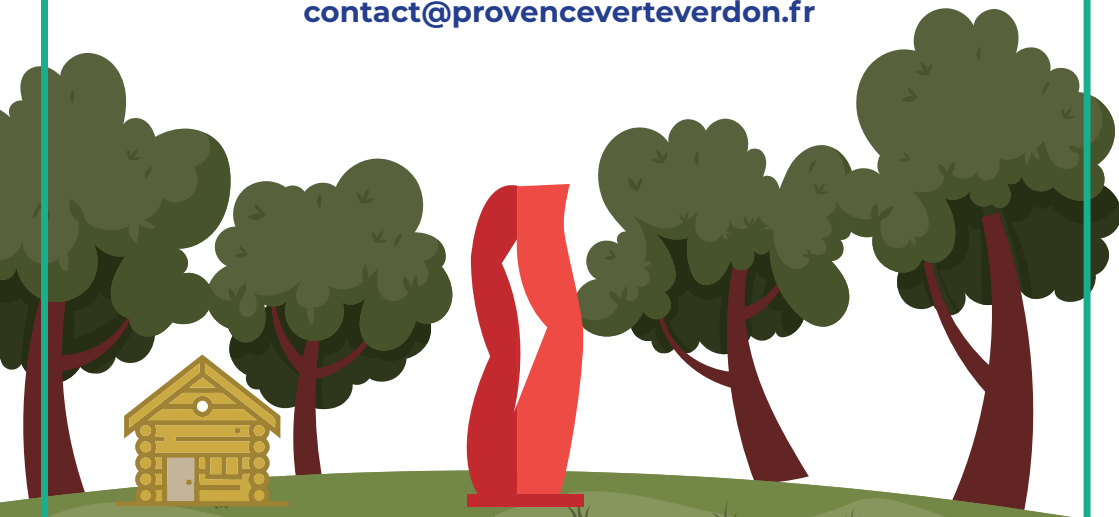
*au Centre d'art contemporain  
de Châteauevert*

**Public : 6 - 12 ans** Durée 2h

4 € réservation obligatoire auprès de l'OIT

04 94 72 04 21

[contact@provenceverteverdon.fr](mailto:contact@provenceverteverdon.fr)



## Ateliers de 10h à 12h

### JEUDI 13 JUILLET

**Atelier Poétic-lino.** Découvre tes talents en poésie grâce à cet atelier et réalise ton acrostiche en linogravure

### JEUDI 20 JUILLET

**Atelier autour des œuvres de Simon de La Porte.** Imiter c'est aussi créer ! Viens t'inspirer du travail coloré de cet artiste pour créer ton propre univers

### JEUDI 27 JUILLET

**Atelier ma belle bannière.** Imagine et crée ta propre bannière humoristique digne des manifestations les plus insolites

### JEUDI 3 AOÛT

**Atelier fleurs géométriques.** Transforme les rondeurs de la nature grâce à la géométrie pour créer une fleur graphique

### JEUDI 10 AOÛT

**Atelier l'effet papillon.** Après la découverte du travail de l'artiste Carlos Amoraes, réalise une nuée de papillons en origami

### JEUDI 17 AOÛT

**Atelier foule géométrique.** Donne vie à des formes géométriques en les transformant en personnages rigolos

### JEUDI 24 AOÛT

**Atelier fabrication mini cabane.** Mets-toi dans la peau d'un Lilliputien pour lui réaliser une mini habitation à l'aide des éléments du jardin

**Centre d'art contemporain de Châteauevert**  
460 chemin de la Réparade - Châteauevert



*Les musées  
et le centre d'art  
de l'Agglomération  
Provence Verte vous souhaitent*



DE  
**BELLES VACANCES**



[www.caprovenceverte.fr](http://www.caprovenceverte.fr)